

Banco de Tejidos del Estado de México
 Estado Analítico de Ingresos
 Del 1 de Enero al 31 de Diciembre de 2017
 (Miles de pesos)

Rubro de Ingresos	Ingreso					Diferencia (6 = 5 - 1)
	Estimado	Ampliaciones y Reducciones	Modificado	Devengado	Recaudado	
	(1)	(2)	(3 = 1 + 2)	(4)	(5)	
Impuestos			0			0
Cuotas y Aportaciones de Seguridad Social			0			0
Contribuciones de Mejoras			0			0
Derechos			0			0
Productos	0	0	0	0	3.4	3.4
Corriente			0		3.4	3.4
Capital			0			0
Aprovechamientos	3,110.9	10,246.5	13,357.4	0	16,228.2	13,117.3
Corriente	3,110.9	10,246.5	13,357.4		16,228.2	13,117.3
Capital			0			0
Ingresos por Ventas de Bienes y Servicios			0			0
Participaciones y Aportaciones			0			0
Transferencias, Asignaciones, Subsidios y Otras Ayudas	11,691.3	0	11,691.3	432.5	11,258.8	432.5
Ingresos Derivados de Financiamientos	0	2,637.7	2,637.7	0	68.4	68.4
Total	14,802.2	12,884.2	27,686.4	432.5	27,558.8	12,756.6
				Ingresos excedentes ¹		12,756.6

Estado Analítico de Ingresos Por Fuente de Financiamiento	Ingreso					Diferencia (6 = 5 - 1)
	Estimado	Ampliaciones y Reducciones	Modificado	Devengado	Recaudado	
	(1)	(2)	(3 = 1 + 2)	(4)	(5)	
Ingresos del Gobierno	0	0	0	0	0	0
Impuestos			0			0
Contribuciones de Mejoras			0			0
Derechos			0			0
Productos	0	0	0	0	0	0
Corriente			0			0
Capital			0			0
Aprovechamientos	0	0	0	0	0	0
Corriente			0			0
Capital			0			0
Participaciones y Aportaciones			0			0
Transferencias, Asignaciones, Subsidios y Otras Ayudas			0			0
Ingresos de Organismos y Empresas	14,802.2	10,246.5	25,048.7	432.5	27,490.4	12,688.2
Cuotas y Aportaciones de Seguridad Social			0			0
Ingresos por Ventas de Bienes y Servicios	3,110.9	10,246.5	13,357.4	0	16,231.6	13,120.7
Transferencias, Asignaciones, Subsidios y Otras Ayudas	11,691.3		11,691.3	432.5	11,258.8	432.5
Ingresos derivados de financiamiento	0	2,637.7	2,637.7	0	68.4	68.4
Ingresos Derivados de Financiamientos	0	2,637.7	2,637.7	0	68.4	68.4
Total	14,802.2	12,884.2	27,686.4	432.5	27,558.8	12,756.6
				Ingresos excedentes ¹		12,756.6

Los ingresos excedentes se presentan para efectos de cumplimiento de la Ley General de Contabilidad Gubernamental y el importe reflejado debe ser siempre mayor a cero.

Banco de Tejidos del Estado de México
 Estado Analítico del Ejercicio del Presupuesto de Egresos
 Clasificación por Objeto del Gasto (Capítulo y Concepto)
 Del 1 de Enero al 31 de Diciembre de 2017
 (Miles de Pesos)

Concepto	Egresos					Subejercicio 6 = (3 + 4)
	Aprobado	Ampliaciones/ (Reducciones)	Modificado	Devengado	Pagado	
	1	2	3 = (1 + 2)	4	5	
Servicios Personales	10,012.1	-	10,012.1	-	8,965.5	10,012.1
Remuneraciones al Personal de Caracter Permanente	4,355.4	839.5	5,194.9	-	4,148.3	5,194.9
Remuneraciones al Personal de Caracter Transitorio	-	-	-	-	-	-
Remuneraciones Adicionales y Especiales	3,732.0	605.2	4,337.2	-	3,126.8	4,337.2
Seguridad Social	1,020.6	90.8	1,111.4	-	1,111.4	1,111.4
Otras Prestaciones Sociales y Económicas	612.7	368.6	981.3	-	443.9	981.3
Previsiones	-	-	-	-	-	-
Pago de Estímulos a Servidores Públicos	91.4	43.7	135.1	-	135.1	135.1
Materiales y Suministros	2,448.6	10,246.5	12,695.1	-	12,294.0	12,695.1
Materiales de Administración, Emisión de Documentos y Artículos Oficiales	781.5	200.8	982.3	-	267.4	982.3
Alimentos y Utensilios	-	-	-	-	-	-
Materias Primas y Materiales de Producción y Comercialización	-	-	-	-	-	-
Materiales y Artículos de Construcción y de Reparación	12.4	10.5	22.9	-	1.9	22.9
Productos Químicos, Farmacéuticos y de Laboratorio	1,276.2	10,515.2	11,791.4	-	11,790.3	11,791.4
Combustibles, Lubricantes y Aditivos	123.6	8.4	132.0	-	132.0	132.0
Vestuario, Blancos, Prendas de Protección y Artículos Deportivos	61.8	5.1	66.9	-	14.5	66.9
Materiales y Suministros Para Seguridad	-	-	-	-	-	-
Herramientas, Refacciones y Accesorios Menores	193.1	70.9	264.0	-	87.9	264.0
Servicios Generales	2,341.5	-	2,341.5	68.4	1,370.9	2,273.1
Servicios Básicos	297.7	95.0	392.7	-	267.7	392.7
Servicios de Arrendamiento	-	-	-	-	-	-
Servicios Profesionales, Científicos, Técnicos y Otros Servicios	635.2	87.2	722.4	-	366.9	722.4
Servicios Financieros, Bancarios y Comerciales	68.0	11.6	79.6	-	44.8	79.6
Servicios de Instalación, Reparación, Mantenimiento y Conservación	459.4	69.6	529.0	68.4	358.6	529.0
Servicios de Comunicación Social y Publicidad	89.5	60.2	149.7	-	0.3	149.7
Servicios de Traslado y Viáticos	84.5	10.7	95.2	-	9.6	95.2
Servicios Oficiales	-	-	-	-	-	-
Otros Servicios Generales	707.2	16.3	723.5	-	323.0	723.5
Transferencias, Asignaciones, Subsidios y Otras Ayudas	-	-	-	-	-	-
Transferencias Internas y Asignaciones al Sector Público	-	-	-	-	-	-
Transferencias al Resto del Sector Público	-	-	-	-	-	-
Subsidios y Subvenciones	-	-	-	-	-	-
Ayudas Sociales	-	-	-	-	-	-
Pensiones y Jubilaciones	-	-	-	-	-	-
Transferencias a Fideicomisos, Mandatos y Otros Análogos	-	-	-	-	-	-
Transferencias a la Seguridad Social	-	-	-	-	-	-
Donativos	-	-	-	-	-	-
Transferencias al Exterior	-	-	-	-	-	-
Bienes Muebles, Inmuebles e Intangibles	-	-	-	-	-	-
Mobiliario y Equipo de Administración	-	-	-	-	-	-
Mobiliario y Equipo Educativo y Recreativo	-	-	-	-	-	-
Equipo e Instrumental Médico y de Laboratorio	-	-	-	-	-	-
Vehículos y Equipo de Transporte	-	-	-	-	-	-
Equipo de Defensa y Seguridad	-	-	-	-	-	-
Maquinaria, Otros Equipos y Herramientas	-	-	-	-	-	-
Activos Biológicos	-	-	-	-	-	-
Bienes Inmuebles	-	-	-	-	-	-
Activos Intangibles	-	-	-	-	-	-
Inversión Pública	-	-	-	-	-	-
Obras Públicas en Bienes de Dominio Público	-	-	-	-	-	-
Obras Públicas en Bienes Propios	-	-	-	-	-	-
Proyectos Productivos y Acciones de Fomento	-	-	-	-	-	-
Inversiones Financieras y Otras Provisiones	-	-	-	-	-	-
Inversiones Para el Fomento de Actividades Productivas	-	-	-	-	-	-
Acciones y Participaciones de Capital	-	-	-	-	-	-
Compra de Títulos y Valores	-	-	-	-	-	-
Concesión de Préstamos	-	-	-	-	-	-
Inversiones en Fideicomisos, Mandatos y Otros Análogos	-	-	-	-	-	-
Otras Inversiones Financieras	-	-	-	-	-	-
Provisiones para Contingencias y Otras Erogaciones Especiales	-	-	-	-	-	-
Participaciones y Aportaciones	-	-	-	-	-	-
Participaciones	-	-	-	-	-	-
Aportaciones	-	-	-	-	-	-
Convenios	-	-	-	-	-	-
Deuda Pública	-	2,637.7	2,637.7	-	2,587.5	2,637.7
Amortización de la Deuda Pública	-	-	-	-	-	-
Intereses de la Deuda Pública	-	-	-	-	-	-
Comisiones de la Deuda Pública	-	-	-	-	-	-
Gastos de la Deuda Pública	-	-	-	-	-	-
Costos por Toboeruras	-	-	-	-	-	-
Activos Financieros	-	-	-	-	-	-
Reservas de Ejercicios Fiscales Anteriores (Adelantos)	-	2,637.7	2,637.7	-	2,587.5	2,637.7
Total de Gasto	14,802.2	12,884.2	27,686.4	68.4	25,217.9	27,686.4

BANCO DE TEJIDOS DEL ESTADO DE MEXICO
Estado Analítico del Ejercicio del Presupuesto de Egresos
Clasificación Funcional (Finalidad y Función)
Del 1 de Enero al 31 de Diciembre 2017
(Miles de Pesos)

Concepto	Egresos				Pagado	Subejercicio
	Aprobado	Ampliaciones/ (Reducciones)	Modificado	Devengado		
	1	2	3 = (1 + 2)	4		
				5	6 = (3 - 4)	
Gobierno	808.2		808.2		255.3	808.2
Legislación						
Justicia						
Coordinación de la Política de Gobierno	808.2		808.2		255.3	808.2
Relaciones Exteriores						
Asuntos Financieros y Hacendarios						
Seguridad Nacional						
Asuntos de Orden Público y de Seguridad Interior						
Otros Servicios Generales						
Desarrollo Social	13,994.0	10,246.5	24,240.5	68.4	22,375.1	24,172.1
Protección Ambiental						
Vivienda y Servicios a la Comunidad						
Cultura	13,994.0	10,246.5	24,240.5	68.4	22,375.1	24,172.1
Recreación, Cultura y Otras Manifestaciones Sociales						
Educación						
Protección Social						
Otros Asuntos Sociales						
Desarrollo Económico						
Asuntos Económicos, Comerciales y Laborales en General						
Agropecuaria, Silvicultura, Pesca y Caza						
Combustibles y Energía						
Minería, Manufacturas y Construcción						
Transporte						
Comunicaciones						
Turismo						
Ciencia, Tecnología e Innovación						
Otras Industrias y Otros Asuntos Económicos						
Otras no Clasificadas en Funciones Anteriores		2,637.7	2,637.7		2,587.5	2,637.7
Transacciones de la Deuda Pública / Costo Financiero de la Deuda						
Transferencias, Participaciones y Aportaciones entre Diferentes Niveles y Órdenes de Gobierno						
Sanamiento del Sistema Financiero						
Adelantos de Ejercicios Fiscales Anteriores		2,637.7	2,637.7		2,587.5	2,637.7
Total del Gasto	14,802.2	12,884.2	27,686.4	68.4	25,217.9	27,618.0

REPUBLICA DE COLOMBIA
 MINISTERIO DE HACIENDA Y CREDITO PUBLICO
 Oficina General de Planeación y Presupuesto
 Cuenta de Gastos por Tipo de Gasto
 Del 1 de Enero al 31 de Diciembre de 1977
 (Miles de Pesos)

	Egresos					Subejercicio 6 = (3 - 4)
	Aprobado 1	Ampliaciones/ (Reducciones) 2	Modificada 3 = (1 + 2)	Devenido 4	Pagado 5	
Salarios y Honorarios	14.802.2	10.340.5	25.042.7	68.4	22.630.4	24.980.3
Salarios de Honorarios						
Salarios de Honorarios de la Policía y Mantenimiento de Postos					2.587.5	2.587.7
Expendios y Subsidios						
Participaciones						
Total del Gasto	14.802.2	10.340.5	25.042.7	68.4	22.630.4	24.980.3

BANCO DE TEJIDOS DEL ESTADO DE MEXICO
 Estado Analítico del Ejercicio del Presupuesto de Egresos
 Clasificación Administrativa
 Del 1 de Enero al 31 de Diciembre de 2017
 (Miles de pesos)

Concepto	Egresos				Pagado	Subejercicio
	Aprobado	Ampliaciones/ (Reducciones)	Modificado	Devengado		
	1	2	3 = (1 + 2)	4		
21/K000000	14,802.2	12,884.2	27,686.4	68.4	17.0	27,618.0
Total del Gasto	14,802.2	12,884.2	27,686.4	68.4	29,217.0	27,618.0

BANCO DE TEJIDOS DEL ESTADO DE MEXICO
Estado Analítico del Ejercicio del Presupuesto de Egresos
Clasificación Administrativa
Del 1 de Enero al 31 de Diciembre de 2017
 (Miles de pesos)

Concepto	Egresos					Subejercicio
	Aprobado	Ampliaciones/ (Reducciones)	Modificado	Devengado	Pagado	
	1	2	3 = (1 + 2)	4	5	
Poder ejecutivo	14,802.2	12,884.2	27,686.4	68.4	25,217.9	27,618.0
Poder Legislativo			-			
Poder Judicial			-			
Organos Autonomos			-			
Total del Gasto	14,802.2	12,884.2	27,686.4	68.4	25,217.9	27,618.0

BANCO DE TEJIDOS DEL ESTADO DE MEXICO
 Estado Analítico del Ejercicio del Presupuesto de Egresos
 Clasificación Administrativa
 Del 1 de Enero al 31 de Diciembre de 2017
 (Miles de Pesos)

Concepto	Egresos					Subejercicio 6 = (3 - 4)
	Aprobado	Ampliaciones/ (Reducciones)	Modificado	Devengado	Pagado	
	1	2	3 = (1 + 2)	4	5	
Entidades Paraestatales y Fideicomisos No Empresariales y No Financieros	14,802.2	12,884.2	27,686.4	68.4	25,217.9	27,618.0
Instituciones Publicas de Seguridad Social	-	-	-	-	-	-
Entidades Paraestatales Empresariales No Financieras con Participación Estatal Mayoritaria	-	-	-	-	-	-
Entidades Paraestatales Empresariales Financieras Monetarias con Participación Estatal Mayoritaria	-	-	-	-	-	-
Entidades Paraestatales Empresariales Financieras No Monetarias con Participación Estatal Mayoritaria	-	-	-	-	-	-
Fideicomisos Financieros Publicos con Participación Estatal Mayoritaria	-	-	-	-	-	-
Total del Gasto	14,802.2	12,884.2	27,686.4	68.4	25,217.9	27,618.0

BANCO DE TEJIDOS DEL ESTADO DE MEXICO
 Endeudamiento Neto
 Del 1 de Enero al 31 de Diciembre de 2017
 (Miles de Pesos)

Identificación de Crédito o Instrumento	Contratación/Colocación	Amortización	Endeudamiento Neto
	A	B	C = A - B
Creditos Bancarios			
			-
			-
			-
			-
			-
			-
			-
			-
			-
Total Créditos Bancarios	-	-	-
Otros Instrumentos de Deuda			
			-
			-
			-
			-
			-
			-
			-
			-
			-
Total Otros Instrumentos de Deuda	-	-	-
TOTAL	-	-	-

NO APLICA

BANCO DE TEJIDOS DEL ESTADO DE MEXICO
Intereses de la Deuda
Del 1 de Enero al 31 de Diciembre de 2017
(Miles de Pesos)

Identificación de Crédito o Instrumento	Devengado	Pagado
Créditos Bancarios		
NO APLICA		
Total de intereses de Créditos Bancarios	-	
Otros Instrumentos de Deuda		
Total de intereses de Otros Instrumentos de Deuda	-	
TOTAL	-	

Banco de Tejidos del Estado de México
Gasto por Categoría Programática
Del 1 de Enero al 31 de Diciembre de 2017
(Miles de Pesos)

Concepto	Egresos					Subajercicio
	Aprobado	Ampliaciones/(Reducciones)	Modificado	Devengado	Pagado	
	1	2	3=(1 + 2)	4	5	
Programas	14,802.2	10,246.5	25,048.7	68.4	22,630.4	24,980.3
Subsidios: Sector Social y Privado o Entidades Federativas y Municipios	-	-	-	-	-	-
Sujetos o Reglas de Operación	-	-	-	-	-	-
Otros Subsidios	-	-	-	-	-	-
Desempeño de las Funciones	14,802.2	10,246.5	25,048.7	68.4	22,630.4	24,980.3
Prestación de Servicios Públicos	14,802.2	10,246.5	25,048.7	68.4	22,630.4	24,980.3
Provisión de Bienes Públicos	-	-	-	-	-	-
Planeación, Seguimiento y Evaluación de Políticas Públicas	-	-	-	-	-	-
Promoción y Fomento	-	-	-	-	-	-
Regulación y Supervisión	-	-	-	-	-	-
Funciones de las Fuerzas Armadas (Únicamente Gobierno Federal)	-	-	-	-	-	-
Específicos	-	-	-	-	-	-
Proyectos de Inversión	-	-	-	-	-	-
Administrativos y de Apoyo	-	-	-	-	-	-
Apoyo al Proceso Presupuestario y para Mejorar la Eficiencia Institucional	-	-	-	-	-	-
Apoyo a la Función Pública y al Mejoramiento de la Gestión	-	-	-	-	-	-
Operaciones Ajenas	-	-	-	-	-	-
Compromisos	-	-	-	-	-	-
Obligaciones de Cumplimiento de Resolución Jurisdiccional	-	-	-	-	-	-
Desastres Naturales	-	-	-	-	-	-
Obligaciones	-	-	-	-	-	-
Pensiones y Jubilaciones	-	-	-	-	-	-
Aportaciones a la Seguridad Social	-	-	-	-	-	-
Aportaciones a Fondos de Estabilización	-	-	-	-	-	-
Aportaciones a Fondos de Inversión y Reestructura de Pensiones	-	-	-	-	-	-
Programa de Gasto Federalizado (Gobierno Federal)	-	-	-	-	-	-
Gasto Federalizado	-	-	-	-	-	-
Participaciones a Entidades Federativas y Municipios	-	-	-	-	-	-
Costo Financiero, Deuda o Apoyos a Deudores y Ahorradores de la Banca	-	-	-	-	-	-
Adeudos de Ejercicios Fiscales Anteriores	-	2,637.7	2,637.7	-	2,587.5	2,637.7
Total del Gasto	14,802.2	12,884.2	27,686.4	68.4	25,217.9	27,618.0

Estado de Situación Financiera
Al 31 de Diciembre de 2017 y 2016
(Millones de Pesos)

CONCEPTO	Año		CONCEPTO	Año	
	2017	2016		2017	2016
ACTIVO			PASIVO		
Activo Circulante			Pasivo Circulante		
Efectivo y Equivalentes	10,749.0	9,154.3	Cuentas por Pagar a Corto Plazo	217.2	2,637.7
Derechos a Recibir Efectivo o Equivalentes	865.8	716.0	Documentos por Pagar a Corto Plazo	.0	.0
Derechos a Recibir Bienes o Servicios	1.5	1.5	Porción a Corto Plazo de la Deuda Pública a Largo Plazo	.0	.0
Inventarios	3,981.1	2,909.0	Títulos y Valores a Corto Plazo	.0	.0
Adiantos		.0	Pasivos Diferidos a Corto Plazo	.0	.0
Reducción por Pérdida o Deterioro de Activos Circulantes		.0	Fondos y Bienes de Terceros en Garantía y/o Administración a Corto Plazo	.0	.0
Otros Activos Circulantes	9.0	9.0	Provisiones a Corto Plazo	.0	.0
Total de Activos Circulantes	15,606.4	12,789.8	Otros Pasivos a Corto Plazo	.0	.0
Activo No Circulante			Total de Pasivos Circulantes	230.2	2,637.7
Inversiones Financieras a Largo Plazo		.0	Pasivo No Circulante		
Derechos a Recibir Efectivo o Equivalentes a Largo Plazo	.0	.0	Cuentas por Pagar a Largo Plazo	.0	.0
Bienes Inmuebles, Infraestructura y Construcciones en Proceso	8,705.8	8,705.8	Documentos por Pagar a Largo Plazo	.0	.0
Bienes Financieros	7,070.4	7,070.4	Deuda Pública a Largo Plazo	.0	.0
Activos Intangibles		.0	Pasivos Diferidos a Largo Plazo	.0	.0
Derechos de Uso, Deterioro y Asociación Acumulada de Bienes	-2,094.9	-1,379.8	Fondos y Bienes de Terceros en Garantía y/o Administración a Largo Plazo	.0	.0
Activos Diferidos		.0	Provisiones a Largo Plazo	.0	.0
Reducción por Pérdida o Deterioro de Activos no Circulantes		.0	Total de Pasivos No Circulantes	.0	.0
Otros Activos no Circulantes		.0			
Total de Activos No Circulantes	13,690.3	14,405.4	Total del Pasivo	230.2	2,637.7
Total del Activo	29,296.7	27,195.2	HACIENDA PÚBLICA/ PATRIMONIO		
			Hacienda Pública/Patrimonio Contribuido	1,280.4	1,280.4
			Aportaciones	1,280.4	1,280.4
			Donaciones de Capital	.0	.0
			Actualización de la Hacienda Pública / Patrimonio	.0	.0
			Hacienda Pública/Patrimonio Generado	27,786.1	23,277.1
			Resultados del Ejercicio (Ahorro / Desahorro)	4,509.0	6,320.4
			Resultados de Ejercicios Anteriores	23,277.1	16,948.7
			Revalúos	.0	.0
			Reservas	.0	.0
			Reclasificaciones de Resultados de Ejercicios Anteriores	.0	.0
			Exceso o Insuficiencia en la Actualización de la Hacienda Pública/Patrimonio	.0	.0
			Resultado por Posición Monetaria	.0	.0
			Resultado por Tenencia de Activos no Monetarios	.0	.0
			Total Hacienda Pública/ Patrimonio	29,066.5	24,557.5
			Total del Pasivo y Hacienda Pública / Patrimonio	29,296.7	27,195.2

Área de Planeación y
Ejecución Operativa

Mtro. Julio Guano Saucedo
Jefe de Unidad de Apoyo Administrativo

BANCO DE TEJIDOS DEL ESTADO DE MEXICO
Estado de Actividades
Del 1 de enero al 31 de diciembre de 2017 y 2016
(Miles de Pesos)

Concepto	2017	2016
INGRESOS Y OTROS BENEFICIOS		
Ingresos de la Gestión		
Impuestos	.0	.0
Cuotas y Aportaciones de Seguridad Social	.0	.0
Contribuciones de Mejoras	.0	.0
Derechos	.0	.0
Productos de Tipo Corriente	.0	.0
Aprovechamientos de Tipo Corriente	.0	.0
Ingresos por Venta de Bienes y Servicios	.0	.0
Ingresos no Comprendidos en las Fracciones de la Ley de Ingresos Causados en Ejercicios Fiscales	.0	.0
Anteriores Pendientes de Liquidación o Pago	.0	.0
Participaciones, Aportaciones, Transferencias, Asignaciones, Subsidios y Otras Ayudas		
Ayudas	11,691.3	11,355.9
Participaciones y Aportaciones	.0	.0
Transferencia, Asignaciones, Subsidios y Otras Ayudas	11,691.3	11,355.9
Otros Ingresos y Beneficios		
Ingresos Financieros	16,231.6	21,302.9
Incremento por Variación de Inventarios	3.4	3.0
Disminución del Exceso de Estimaciones por Pérdida o Deterioro u Obsolescencia	.0	.0
Disminución del Exceso de Provisiones	.0	.0
Otros Ingresos y Beneficios Varios	.0	.0
Total de Ingresos y Otros Beneficios	16,228.2	21,299.9
	27,922.9	32,658.8
GASTOS Y OTRAS PÉRDIDAS		
Gastos de Funcionamiento		
Servicios Personales	22,698.8	25,757.4
Materiales y Suministros	8,965.5	9,126.3
Servicios Generales	12,294.0	14,790.5
Transferencia, Asignaciones, Subsidios y Otras Ayudas	1,439.3	1,840.6
Transferencias Internas y Asignaciones al Sector Público	.0	.0
Transferencias al Resto del Sector Público	.0	.0
Subsidios y Subvenciones	.0	.0
Ayudas Sociales	.0	.0
Pensiones y Jubilaciones	.0	.0
Transferencias a Fideicomisos, Mandatos y Contratos Análogos	.0	.0
Transferencias a la Seguridad Social	.0	.0
Donativos	.0	.0
Transferencias al Exterior	.0	.0
Participaciones y Aportaciones		
Participaciones	.0	.0
Aportaciones	.0	.0
Convenios	.0	.0
Intereses, Comisiones y Otros Gastos de la Deuda Pública		
Intereses de la Deuda Pública	.0	.0
Comisiones de la Deuda Pública	.0	.0
Gastos de la Deuda Pública	.0	.0
Costo por Coberturas	.0	.0
Apoyos Financieros	.0	.0
Otros Gastos y Pérdidas Extraordinarias		
Estimaciones, Depreciaciones, Deterioros, Obsolescencia y Amortizaciones	715.1	573.0
Provisiones	715.1	426.2
Disminución de Inventarios	.0	.0
Aumento por Insuficiencia de Estimaciones por Pérdida o Deterioro y Obsolescencia	.0	.0
Aumento por Insuficiencia de Provisiones	.0	.0
Otros Gastos	.0	.0
Inversión Pública		
Inversión Pública no Capitalizable	.0	146.8
Total de Gastos y Otras Pérdidas	23,413.9	26,330.4
Resultados del Ejercicio (Ahorro/Desahorro)	4,509.0	6,328.4

Bajo protesta de decir verdad declaramos que los Estados Financieros y sus Notas son razonablemente correctos y responsabilidad del emisor.

Díaz Muñoz Inéz

Dra. Inéz Díaz Muñoz
Director General

Julio Quino Saucedo


Mtro. Julio Quino Saucedo
Jefe de Unidad de Apoyo
Administrativo

BANCO DE FIDUCIARIOS DEL ESTADO DE MEXICO
 Estado de Variación en la Hacienda Pública
 Del 1 de Enero al 31 de Diciembre de 2017
 (Miles de pesos)

Concepto	Hacienda Pública/Patrimonio Contribuido	Hacienda Pública/Patrimonio Generado de Ejercicios Anteriores	Hacienda Pública/Patrimonio Generado del Ejercicio	Ajustes por Cambios de Valor	TOTAL	
Justificaciones de Resultados de Ejercicios Anteriores					.0	.0
Patrimonio Neto Inicial Ajustado del Ejercicio 2016	1,280.4				18,229.1	
Aportaciones	1,280.4			.0	1,280.4	
Donaciones de Capital	.0			.0	.0	
Actualización de la Hacienda Pública/Patrimonio	.0			.0	.0	
Variaciones de la Hacienda Pública/Patrimonio Neto del Ejercicio 2016						
Resultados del Ejercicio (Ahorro/Desahorro)		16,948.7	6,328.4	.0	23,277.1	
Resultados de Ejercicios Anteriores		.0	6,328.4	.0	6,328.4	
Revalúos		16,948.7		.0	16,948.7	
Reservas		.0		.0	.0	
		.0		.0	.0	
Hacienda Pública/Patrimonio Neto Final del Ejercicio 2016	1,280.4	16,948.7	6,328.4	.0	24,557.5	
Cambios en la Hacienda Pública/Patrimonio Neto al 31 de diciembre de 2017						
Aportaciones	.0			.0	.0	
Donaciones de Capital	.0			.0	.0	
Actualización de la Hacienda Pública/Patrimonio	.0			.0	.0	
				.0	.0	
Variaciones de la Hacienda Pública/Patrimonio Neto al 31 de diciembre de 2017						
Resultados del Ejercicio (Ahorro/Desahorro)		6,328.4	4,509.0	.0	10,837.4	
Resultados de Ejercicios Anteriores		.0	4,509.0	.0	4,509.0	
Revalúos		6,328.4		.0	6,328.4	
Reservas		.0		.0	.0	
		.0		.0	.0	
Saldo Neto en la Hacienda Pública / Patrimonio al 31 de diciembre de 2017	1,280.4	23,277.1	4,509.0	.0	29,066.5	

Bajo protesta de decir verdad declaramos que los Estados Financieros y sus Notas son razonablemente correctos y responsabilidad del emisor


Dra. Inés Díaz Muñoz
 Director General


 Mtro. Julio Quino Saucedo
 Jefe de Unidad de Apoyo Administrativo

BANCO DE TEJIDOS DEL ESTADO DE MEXICO
Estado de Flujos de Efectivo
Del 1 de enero al 31 de diciembre de 2017 y 2016
(Miles de Pesos)

Concepto	2017	2016
Flujos de Efectivo de las Actividades de Operación		
Origen		
Impuestos	27,922.9	32,658.8
Cuotas y Aportaciones de Seguridad Social		
Contribuciones de mejoras		
Derechos		
Productos de Tipo Corriente	3.4	3.0
Aprovechamientos de Tipo Corriente		
Ingresos por Venta de Bienes y Servicios		
Ingresos no Comprendidos en las Fracciones de la Ley de Ingresos Causados en Ejercicios Fiscales Anteriores Pendientes de Liquidación o Pago		
Participaciones y Aportaciones		
Transferencias, Asignaciones y Subsidios y Otras Ayudas	11,691.3	11,355.9
Otros Orígenes de Operación	16,228.2	21,299.9
Aplicación	23,413.9	26,330.4
Servicios Personales	8,965.5	9,126.3
Materiales y Suministros	12,294.0	14,790.5
Servicios Generales	1,439.3	1,840.6
Transferencias Internas y Asignaciones al Sector Público		
Transferencias al resto del Sector Público		
Subsidios y Subvenciones		
Ayudas Sociales		
Pensiones y Jubilaciones		
Transferencias a Fideicomisos, Mandatos y Contratos Análogos		
Transferencias a la Seguridad Social		
Donativos		
Transferencias al Exterior		
Participaciones		
Aportaciones		
Convenios		
Otras Aplicaciones de Operación	715.1	573.0
Flujos Netos de Efectivo por Actividades de Operación	4,509.0	6,328.4
Flujos de Efectivo de las Actividades de Inversión		
Origen		
Bienes Inmuebles, Infraestructura y Construcciones en Proceso	715.1	781.9
Bienes Muebles	715.1	426.2
Otros Orígenes de Inversión	.0	355.7
Aplicación	1,221.9	9,003.0
Bienes Inmuebles, Infraestructura y Construcciones en Proceso	.0	2,500.0
Bienes Muebles	.0	3,594.0
Otras Aplicaciones de Inversión	1,221.9	2,909.0
Flujos Netos de Efectivo por Actividades de Inversión	-506.8	-8,221.1
Flujo de Efectivo de las Actividades de Financiamiento		
Origen		
Endeudamiento Neto	13.0	2,573.9
Interno		
Externo		
Otros Orígenes de Financiamiento	13.0	2,573.9
Aplicación	2,420.5	.0
Servicios de la Deuda		
Interno		
Externo		
Otras Aplicaciones de Financiamiento	2,420.5	.0
Flujos Netos de Efectivo por Actividades de Financiamiento	-2,407.5	2,573.9
Incremento/Disminución Neta en el Efectivo y Equivalentes al Efectivo	1,594.7	681.2
Efectivo y Equivalentes al Efectivo al Inicio del Ejercicio	9,154.3	8,473.1
Efectivo y Equivalentes al Efectivo al final del Ejercicio	10,749.0	9,154.3

Bajo protesta de decir verdad declaramos que los Estados Financieros y sus Notas son razonablemente correctos y responsabilidad del emisor.



Dra. Inéz Díaz Muñoz
Director General




Mtro. Julio Quino Saucedo
Jefe de Unidad de Apoyo
Administrativo

BANCO DE TEJIDOS DEL ESTADO DE MEXICO
Estado de Cambios en la Situación Financiera
Del 1 de Enero al 31 de Diciembre de 2017
(Miles de Pesos)

Concepto	Origen	Aplicación
ACTIVO	715.1	2,816.6
Activo Circulante	.0	2,816.6
Efectivo y Equivalentes		1,594.7
Derechos a Recibir Efectivo o Equivalentes	.0	149.8
Derechos a Recibir Bienes o Servicios	.0	.0
Inventarios	.0	.0
Almacenes	.0	1,072.1
Estimación por Pérdida o Deterioro de Activos Circulantes	.0	.0
Otros Activos Circulantes	.0	.0
Activo No circulante	715.1	.0
Inversiones Financieras a Largo Plazo	.0	.0
Derechos a Recibir Efectivo o Equivalentes a Largo Plazo	.0	.0
Bienes Inmuebles, Infraestructura y Construcciones en Proceso	.0	.0
Bienes Muebles	.0	.0
Activos Intangibles	.0	.0
Depreciación, Deterioro y Amortización Acumulada de Bienes	715.1	.0
Activos Diferidos	.0	.0
Estimación por Pérdida o Deterioro de Activos no Circulantes	.0	.0
Otros Activos no Circulantes	.0	.0
PASIVO	13.0	2,420.5
Pasivo Circulante	13.0	2,420.5
Cuentas por Pagar a Corto Plazo	.0	2,420.5
Documentos por Pagar a Corto Plazo	.0	.0
Porción a Corto Plazo de la Deuda Pública a Largo Plazo	.0	.0
Títulos y Valores a Corto Plazo	.0	.0
Pasivos Diferidos a Corto Plazo	.0	.0
Fondos y Bienes de Terceros en Garantía y/o Administración a Corto Plazo	.0	.0
Provisiones a Corto Plazo	.0	.0
Otros Pasivos a Corto Plazo	13.0	.0
Pasivo No Circulante	.0	.0
Cuentas por Pagar a Largo Plazo	.0	.0
Documentos por Pagar a Largo Plazo	.0	.0
Deuda Pública a Largo Plazo	.0	.0
Pasivos Diferidos a Largo Plazo	.0	.0
Fondos y Bienes de Terceros en Garantía y/o en Administración a Largo Plazo	.0	.0
Provisiones a Largo Plazo	.0	.0
HACIENDA PÚBLICA/PATRIMONIO	6,328.4	1,819.4
Hacienda Pública/Patrimonio Contribuido	.0	.0
Aportaciones	.0	.0
Donaciones de Capital	.0	.0
Actualización de la Hacienda Pública/Patrimonio	.0	.0
Hacienda Pública/Patrimonio Generado	6,328.4	1,819.4
Resultados del Ejercicio (Ahorro/Desahorro)		1,819.4
Resultados de Ejercicios Anteriores	6,328.4	.0
Revalúos	.0	.0
Reservas	.0	.0
Rectificaciones de Resultados de Ejercicios Anteriores	.0	.0
Exceso o insuficiencia en la Actualización de la Hacienda Pública/Patrimonio	.0	.0
Resultado por Posición Monetaria	.0	.0
Resultado por Tenencia de Activos no Monetarios	.0	.0

Bajo protesta de decir verdad declaramos que los Estados Financieros y sus Notas son razonablemente correctos y responsabilidad del emisor.



Dra. Inéz Díaz Muñoz
Director General



Mtro. Julio Quino Saucedo
Jefe de Unidad de Apoyo
Administrativo


BANCO DE TÉJIDOS DEL ESTADO DE MEXICO
 Estado Analítico de la Deuda y Otros Pasivos
 Del 1 de Enero al 31 de Diciembre de 2017
 (Miles de Pesos)

Denominación de las Deudas	Moneda de Contratación	Institución o País Acreedor	Saldo Inicial del Periodo	Saldo Final del Periodo
DEUDA PÚBLICA				
Corto Plazo				
Deuda Interna				
Instituciones de Crédito			.0	.0
Títulos y Valores			.0	.0
Arrendamientos Financieros			.0	.0
Deuda Externa				
Organismos Financieros Internacionales			.0	.0
Deuda Bilateral			.0	.0
Títulos y Valores			.0	.0
Arrendamientos Financieros			.0	.0
<i>Subtotal a Corto Plazo</i>			.0	.0
Largo Plazo				
Deuda Interna				
Instituciones de Crédito			.0	.0
Títulos y Valores			.0	.0
Arrendamientos Financieros			.0	.0
Deuda Externa				
Organismos Financieros Internacionales			.0	.0
Deuda Bilateral			.0	.0
Títulos y Valores			.0	.0
Arrendamientos Financieros			.0	.0
<i>Subtotal a Largo Plazo</i>			.0	.0
Otros Pasivos			2,637.7	230.2
Total de Deuda y Otros Pasivos			2,637.7	230.2

Bajo protesta de decir verdad declaramos que los Estados Financieros y sus Notas son razonablemente correctos y responsabilidad del emisor



Dra. Inéz Díaz Muñoz
 Director General



Mtro. Julio Quino Saucedo
 Jefe de Unidad de Apoyo Administrativo

BANCO DE TEJIDOS DEL ESTADO DE MEXICO
 Estado Analítico del Activo
 Del 1 de Enero al 31 de Diciembre de 2017
 (Miles de Pesos)

Concepto	Saldo Inicial	Cargos del Periodo	Abonos del Periodo	Saldo Final	Variación del Periodo
	1	2	3	4 =(1+2-3)	(4-1)
ACTIVO	27,195.2	10,008.0	7,906.5	29,296.7	2,101.5
Activo Circulante	12,789.8	10,008.0	7,191.4	15,606.4	2,816.6
Efectivo y Equivalentes	9,154.3	3,073.9	1,479.2	10,749.0	1,594.7
Derechos a Recibir Efectivo o Equivalentes	716.0	910.9	761.1	865.8	149.8
Derechos a Recibir Bienes o Servicios	1.5	.0	.0	1.5	.0
Inventarios	.0	.0	.0	.0	.0
Almacenes	2,909.0	6,023.2	4,951.1	3,981.1	1,072.1
Estimación por Pérdida o Deterioro de Activos Circulantes	.0	.0	.0	.0	.0
Otros Activos Circulantes	9.0	.0	.0	9.0	.0
Activo No Circulante	14,405.4	.0	715.1	13,690.3	-715.1
Inversiones Financieras a Largo Plazo	.0	.0	.0	.0	.0
Derechos a Recibir Efectivo o Equivalentes a Largo Plazo	.0	.0	.0	.0	.0
Bienes Inmuebles, Infraestructura y Construcciones en Proceso	8,705.8	.0	.0	8,705.8	.0
Bienes Muebles	7,079.4	.0	.0	7,079.4	.0
Activos Intangibles	.0	.0	.0	.0	.0
Depreciación, Deterioro y Amortización Acumulada de Bienes	-1,379.8	.0	715.1	-2,094.9	-715.1
Activos Diferidos	.0	.0	.0	.0	.0
Estimación por Pérdida o Deterioro de Activos no Circulantes	.0	.0	.0	.0	.0
Otros Activos no Circulantes	.0	.0	.0	.0	.0

Bajo protesta de decir verdad declaramos que los Estados Financieros y sus Notas son razonablemente correctos y responsabilidad del emisor.

Díaz Muñoz Inéz

Dra. Inéz Díaz Muñoz
 Director General

Julio Quino Saucedo

Mtro. Julio Quino Saucedo
 Jefe de Unidad de Apoyo Administrativo